

# Diakonie Dresden

**Wichern-Werkstätten**

**Hygienekonzept Sars-CoV2 (Corona)  
in Leichter Sprache**



**Diakonisches Werk - Stadtmission Dresden gGmbH**

Glacisstraße 44  
01099 Dresden

**Wichern-Werkstätten - Anerkannte Werkstatt für Menschen mit Behinderung**

Otto-Dix-Straße 5  
01705 Freital  
Telefon: (03 51) 6 48 85 30  
Telefax: (03 51) 6 48 85 41  
Ansprechpartner: Simon Beyer

19.01.2022

## 1 Ausgangssituation

Das **Hygiene-Konzept** regelt den Umgang mit dem **Corona-Virus** in der Werkstatt.

Grundlage dafür ist die aktuelle Sächsische Corona-Schutz-Verordnung.

Alle Regeln werden immer wieder überprüft.

Das machen:

- die Werkstattleitung
- die Sicherheits-Beauftragten und
- die Hygiene-Beauftragte der Werkstatt



## 2 Schutz-Maßnahmen

Das sind die **Regeln** für alle Beschäftigten und Mitarbeiter:

	<p><b>Abstand halten</b></p> <p>Halten Sie <b>Abstand</b> zu Ihren Kollegen.</p> <p>Tragen Sie eine <b>Maske</b>, wenn Sie den Abstand nicht halten können.</p> <p>Bilden Sie <b>keine</b> Gruppen.</p> <p>Achten Sie auf die <b>grünen Kreuze</b> und <b>roten Kreuze</b>.</p> <p>Nutzen Sie den richtigen <b>Eingang</b>.</p> <p>Gehen Sie <b>allein</b> auf die Toilette.</p>
--	--



Achten Sie auf die **Linien** vor der Essen-Ausgabe und vor dem Eingang.

## Reinigungs-Plan

### Desinfektion

Jeden Tag wird im **ganzen Haus desinfiziert**.


Das heißt:

- im Gang
- im Treppenhaus
- in allen Bereichen


Was wird desinfiziert?

- Licht-Schalter
- Tür-Klinken
- Hand-Läufe
- Tische und Stühle im Speise-Raum
- Stühle in den Bereichen
- Tastatur


## Bei Krankheit

 A hand-drawn illustration of a person lying in bed, looking unwell with a fever. A red thermometer is shown next to their head. To the right, a sign with the word 'WIRTSCHAFT' (business) is crossed out with a large red 'X'.	<p>Sie fühlen sich <b>krank</b>?</p> <p>Dann bleiben Sie <b>zu Hause</b> und gehen zum <b>Arzt</b>.</p>
---	---

## Lüften


 A hand-drawn illustration of a person in a red shirt standing next to an open window, looking out at a bright, sunny day with a blue sky and clouds.	<p>Lassen Sie frische <b>Luft</b> ins Zimmer.</p> <p>Öffnen Sie <b>mehrmals</b> am Tag das <b>Fenster</b>.</p>
---	--

## Arbeitsweg

 A hand-drawn illustration of a yellow bus with 'B Freital' written on its destination sign. In the foreground, there is a yellow book labeled 'IMPFBUCH' (vaccination book) and a smartphone displaying a QR code.	<p>Kommen Sie wenn möglich <b>zu Fuß</b> oder lassen Sie sich fahren.</p> <p>Tragen Sie im <b>Bus</b> oder <b>Zug</b> eine <b>FFP2-Maske</b>.</p> <p>Halten Sie Ihren <b>Nachweis</b> bereit.</p> <p>Zum Beispiel Ihren <b>Impf-Ausweis</b>.</p>
--	--



### 3 Einhaltung Arbeits-Schutz

#### Hand-Hygiene

	<p><b>Hände waschen</b></p> <p>Waschen Sie Ihre Hände:</p> <ul style="list-style-type: none"><li>• <b>vor</b> der Arbeit.</li><li>• wenn Sie auf der Toilette waren.</li><li>• vor jeder Pause.</li><li>• nach jeder Pause.</li></ul>
---	---

### 4 Küche

#### Essens-Ausgabe Frühstück/ Mittag/ Imbiss

	<p>Es gibt eine <b>Plexiglas-Scheibe</b> vor der Ausgabe.</p>
	<p><b>Oberflächen</b> werden jeden Tag mit <b>Blutoxol</b> desinfiziert.</p>

	<p><b>Besteck</b> und <b>Geschirr</b> gibt ein <b>Beschäftigter</b> der Küche aus.</p>
	<p>In der <b>Küche</b> tragen alle <b>Handschuhe</b>.</p>
	<p>Beim <b>Ausgeben von Essen</b> tragen alle eine <b>FFP2-Maske</b> oder eine <b>medizinische Maske</b>.</p>

## Essen im Speise-Raum



### Im Speise-Raum

Setzen Sie sich nur auf die erlaubten Plätze.

Essen Sie nur mit ihrer Gruppe.

## Getränke im Bereich



### Kaffee und Tee in den Gruppen


Kaffee und Tee geben die **Mitarbeiter** aus.

Trinken Sie nur aus Ihrer eigenen Tasse mit Ihrem Namen.



## 5 Fahrzeug-Nutzung

### Fahren


	<p>Alle <b>Mitfahrer</b> tragen eine <b>Maske</b>.</p> <p>Der <b>Fahrer</b> trägt <b>keine Maske</b>.</p>
---	---

### Fahrzeug-Reinigung

	<p>Nach jeder Fahrt wird <b>desinfiziert</b>:</p> <ul style="list-style-type: none"><li>• Lenkrad</li><li>• Schalt-Knauf</li><li>• Handbremse</li><li>• Blinker</li><li>• Scheiben-Wischer</li><li>• Türgriffe innen und außen</li></ul>
---	--

## 6 Belehrung

### Belehrung

	<p><b>Belehrung</b></p> <p>Alle Beschäftigten werden oft über den besonderen Umgang und das richtige Verhalten belehrt.</p>
---	---